



TAREAS PARA REALIZAR DURANTE ABRIL





































KÍNDER 2020




Estimadas familias:

Junto con saludarles, les envío el Libro de Lenguaje **“Trazos y Letras”**, para mantener la rutina de estudio durante este periodo de suspensión de clases. Es importante realizar estas actividades, porque ayudará a reforzar y fomentar hábitos de estudio lo que permitirá consolidar los aprendizajes de los niños y niñas del nivel.

Envío fechas, páginas y link de videos educativos, clases o imágenes que apoyará el desarrollo de las tareas y una breve evaluación de cómo les resultó la tarea para sus hijos e hijas, además puede agregar un comentario sobre su realización si lo considera necesario.

Como consejo, explicar bien la instrucción de la tarea, supervisar constantemente, usar lápiz grafito y borrar si es necesario, escribir la fecha en que se realiza la tarea, ejemplo: N° día, N° mes y N° año (3-4-2020), y cuidar los textos ya que con ellos continuaremos trabajando el resto del año.

FECHA EN LA QUE DEBO REALIZAR MI TAREA	PÁGINAS EN LAS QUE DEBO TRABAJAR	CONTENIDO A TRABAJAR	¿FUE DIFÍCIL LA TAREA?			LINK DE VIDEOS, CLASES O SUGERENCIAS DE ACTIVIDADES
			 Fácil	 Un poco Dificil	 Dificil	
<i>Ejemplo</i> Miércoles 01	3	Trazos curvos				
Miércoles 01	1 y 8	Completar datos y trazos rectos				Escribir con letra imprenta mayúscula. Sugerencia de actividades
Jueves 02	9	Trazos rectos				Sugerencia de actividades
Viernes 03	6	Trazos curvos				https://www.youtube.com/watch?v=gPsFoPjI_UY&t=8s Sugerencia de actividades
Lunes 06	50	Rimas				https://vimeo.com/400819101 Sugerencia de actividades
Martes 07	51	Rimas				Sugerencia de actividades
Miércoles 08	52	Sílabas				https://www.youtube.com/watch?v=m2-i8Hce5oQ&t=15s
Jueves 09	53	Sílabas				Sugerencia de actividades
Viernes 10	54	Sílabas				Sugerencia de actividades
Lunes 13	Guía	Comprensión lectora				Cuento: Ricitos de Oro
Martes 14	82	Vocales				https://www.youtube.com/watch?v=g86h_NeDT9Y Sugerencia de actividades

Miércoles 15	Guía			https://vimeo.com/400822416 Autorretrato
Jueves 16	12	Trazos rectos		Sugerencia de actividades
Viernes 17	13	Trazos rectos		Sugerencia de actividades



TAREAS PARA REALIZAR DURANTE ABRIL




























KÍNDER 2020




Estimadas familias:

Junto con saludarles, les envío el Libro de Matemática **“Lógica y Número”**, para mantener la rutina de estudio durante este periodo de suspensión de clases. Es importante realizar estas actividades, porque ayudará a reforzar y fomentar hábitos de estudio lo que permitirá consolidar los aprendizajes de los niños y niñas del nivel.

Envío fechas, páginas y link de videos educativos, clases o imágenes que apoyará el desarrollo de las tareas y una breve evaluación de cómo les resultó la tarea para sus hijos e hijas, además puede agregar un comentario sobre su realización si lo considera necesario.

Como consejo, explicar bien la instrucción de la tarea, supervisar constantemente, usar lápiz grafito y borrar si es necesario, escribir la fecha en que se realiza la tarea, ejemplo: N° día, N° mes y N° año (3-4-2020), y cuidar los textos ya que con ellos continuaremos trabajando el resto del año.

FECHA EN LA QUE DEBO REALIZAR MI TAREA	PÁGINAS EN LAS QUE DEBO TRABAJAR	CONTENIDO A TRABAJAR	¿FUE DIFÍCIL LA TAREA?			LINK DE VIDEOS, CLASES O SUGERENCIAS DE ACTIVIDADES
			 Fácil	 Un poco difícil	 Difícil	
<i>Ejemplo</i> Miércoles 01	3					
Miércoles 01	1 y 5	Completar datos. Distancia cerca-lejos				Escribir con letra imprenta mayúscula. Sugerencia de actividades
Jueves 02	6	Arriba-abajo				https://www.youtube.com/watch?v=XKPDcVtORLE
Viernes 03	7	Encima- debajo				https://www.youtube.com/watch?v=vVchLQ62mNE
Lunes 06	8	Dentro- fuera				Sugerencia de actividades
Martes 07	9	De frente- de lado- desde atrás				Sugerencia de actividades
Miércoles 08	10	Al lado de- entre- enfrente de				Sugerencia de actividades
Jueves 09	11	Delante de- detrás de- entre				Sugerencia de actividades

Viernes 10	13	Trazos rectos		Sugerencia de actividades
Lunes 13	14	Trazos rectos		https://www.youtube.com/watch?v=ZWT917WVLwU
Martes 14	15	Trazos oblicuos		Sugerencia de actividades
Miércoles 15	16	Trazos mixtos		Sugerencia de actividades
Jueves 16	108	Conteo hasta el 5		https://vimeo.com/400829114
Viernes 17	89	Secuencia de patrones AB		https://vimeo.com/400941983