

## Clase n°1 Lenguaje- Julio

### 4° Básico

(Clase 12 Aptus 4° Básico Lenguaje)

OA. Comparar y contrastar personajes de una narración.

No olvides que al trabajar en un texto debes:

-subrayar el título y fijarte en él, puede darte información importante.

-enumerar los párrafos

-buscar la idea principal del párrafo

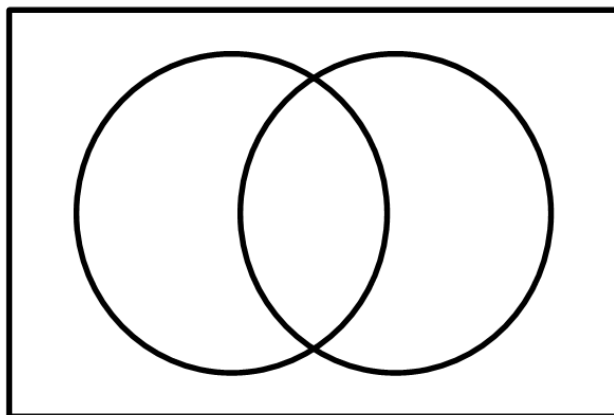
-marcar la información que se te solicita

Hoy aprenderemos lo que es comparar y contrastar.

**COMPARAR** es decir en que **se parecen** los objetos, elementos o personajes que hayamos elegido

**CONTRASTAR** es decir en qué **se diferencian** los elementos o personajes que hayamos elegido

Para poder comparar y contrastar nos ayudaremos con un Diagrama de Venn



El diagrama te permitirá ordenar la información dentro de él.

En el centro pondrás en que se parecen los elementos y en el resto del círculo, en que se diferencian los elementos.

## PRACTICA GUIADA



En la imagen vemos manzanas verdes y manzanas rojas.

1. Observo en que **se parecen** las manzanas verdes y las manzanas rojas.

-Ambas son frutas

-Ambas son manzanas

-Su forma es redonda

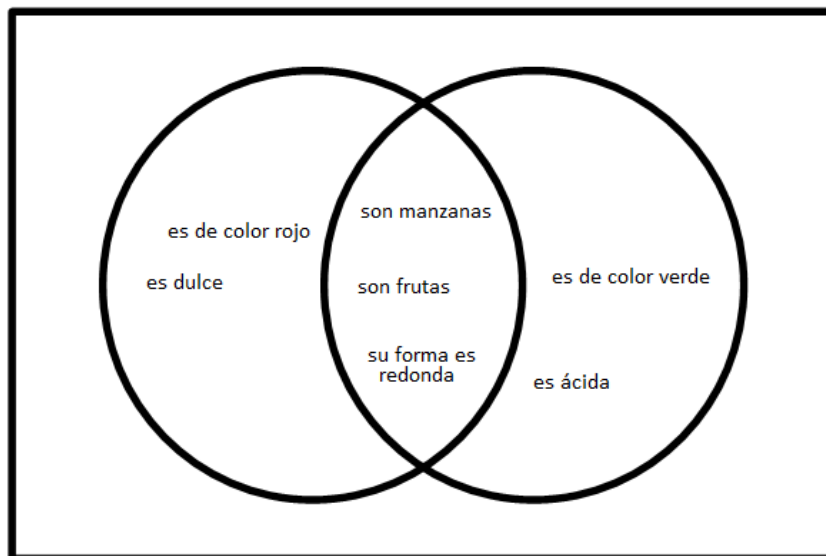
\*Esta información la anoto **en el centro del diagrama.**

2. Observo en que se **diferencian** ambas manzanas.

-Una es roja, la otra es verde

-Una es dulce y la otra es ácida

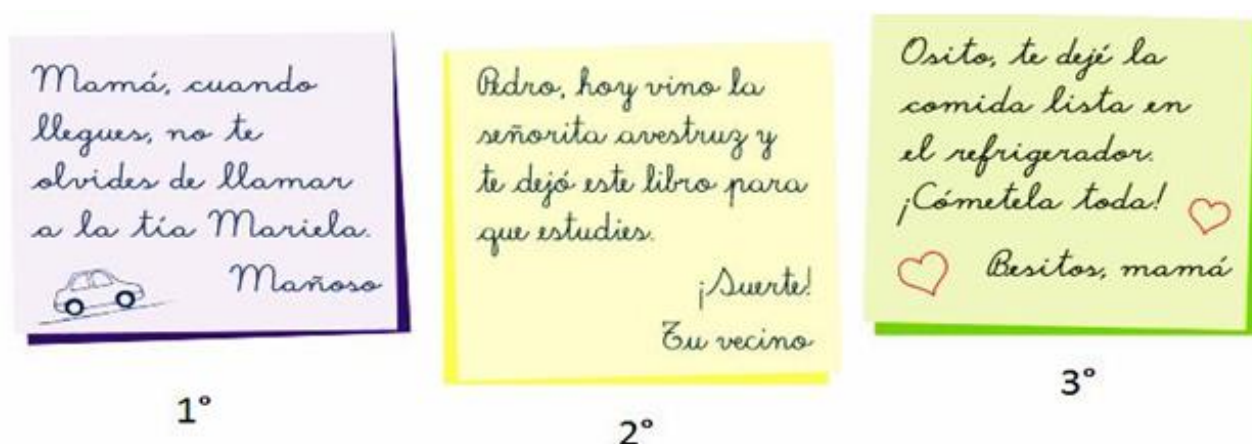
\*Esta información la anoto en cada lado del diagrama



Existen palabras claves que sugieren de forma explícita la realización de la comparación y el contraste. Algunas **palabras** que se **ocupan al comparar: ambos, iguales, semejanza, se parecen, como.** De la misma forma, para **contrastar se utilizarán** palabras anclas como: **diferentes, diferencias, sin embargo, mientras que.**

Sin embargo en otras ocasiones es el lector el que debe encontrar la información por si mismo.

Lee los textos y contesta:



1.- Los tres mensajes anteriores **tienen en común** que:

- a) se despide el autor del mensaje.
- b) son textos acompañados de dibujos.
- c) están escritos por niños.

2.- El 2° y 3° mensaje **se diferencian** en que:

- a) el 2° está escrito por un vecino y el 3° por una mamá.
- b) los dos están escritos con letra clara.
- c) ambos están escritos para recordar una idea.

3.- Una **semejanza** entre el mensaje 1° y 3° es:

- a) Están escritos por la mamá.
- b) Utilizan signos de exclamación.
- c) son textos acompañados por dibujos.

### **ACTIVIDAD.**

Lee el texto de la pág. 48 del libro Aptus .

Dibuja en tu cuaderno el Diagrama de Venn y anota la comparación y el contraste que existe entre el joven indígena y el abuelo que encontró en el camino.