



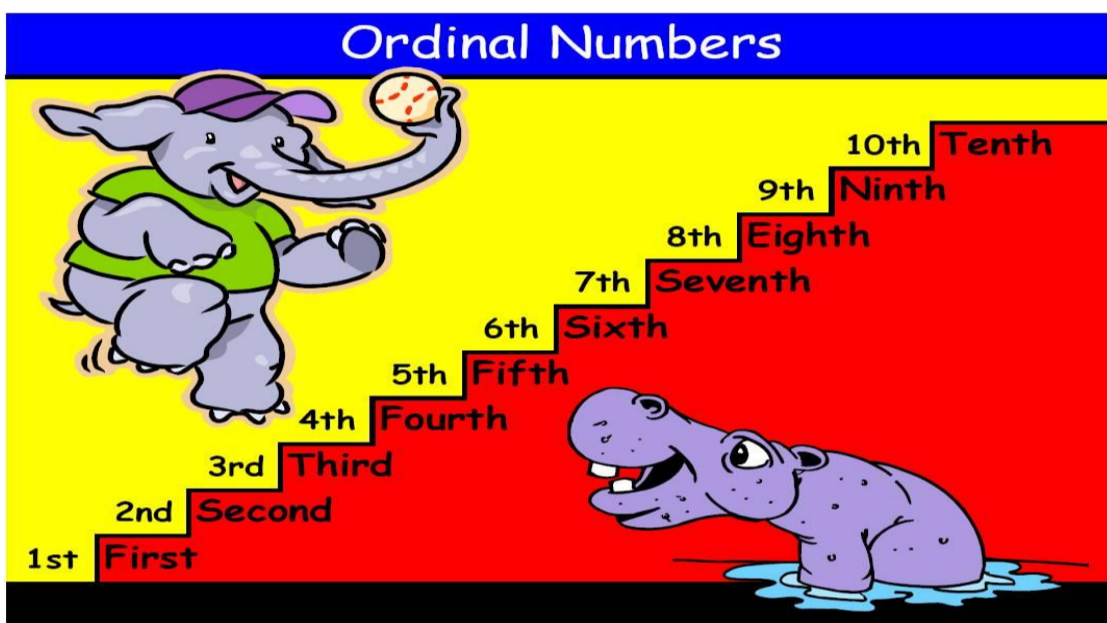
CLASE Nº 1 Y 2	OA Completar y escribir, de acuerdo a un modelo (ejemplo)		
FECHA ENTREGA	21 a 28 agosto máximo	MEDIO ENTREGA	ingles.pjq.primerciclo@gmail.com RECUERDA: usa google traductor o diccionario para ayudarte Contesta en tu cuaderno o es necesario imprimir

PRESENTACIÓN DE LA INFORMACIÓN En estas clases aprenderemos y practicaremos los números. Un número ordinal es un número que indica la **posición** de algo en una lista, como 1°, 2°, 3°, 4°, 5°, etc. La mayoría de los números ordinales en inglés terminan en "th" excepto:

- one ⇒ first (1st) two ⇒ second (2nd) three ⇒ third (3rd)

Puedes ver el siguiente video para escuchar como se pronuncian.

<https://www.youtube.com/watch?v=BdVlwetlzOM>

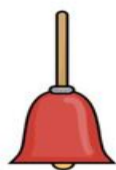



PRACTICA GUIADA

¿A qué escalón está saltando el elefante (elephant)? fourth 4th

¿En qué curso estas tu? _____

Escribe las posiciones (números ordinales en que están estos objetos)



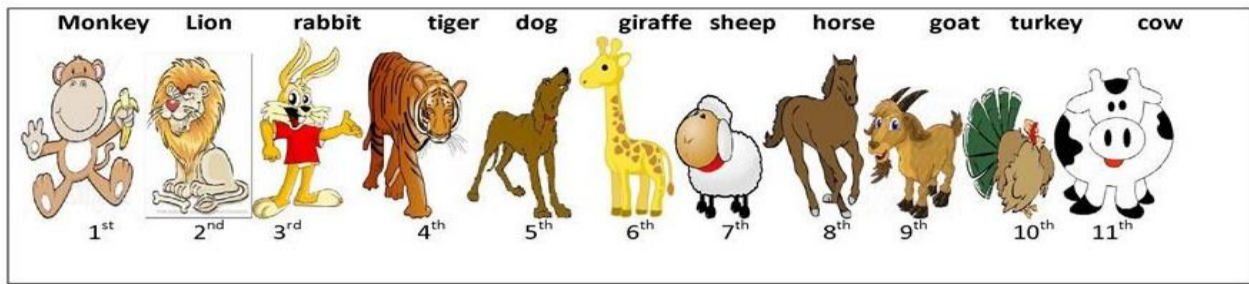
The  is in the _____ spot.

The  is in the _____ spot.

The  is in the _____ spot.

I. Escribe los nombres de los animales según el orden en el que se encuentran

ORDINALS NUMBERS



Which animal is the:

- Fourth _____ tiger
- Seventh _____ sheep
- Second _____
- Sixth _____
- Ninth _____
- First _____
- Third _____
- Tenth _____
- Eighth _____
- Fifth _____

PRACTICA INDEPENDIENTE

I. Dibuja y colorea en tu cuaderno un helado y pinta cada sabor del color que indica, fíjate en el orden según el número ordinal.

- Color the seventh part pink
- Color the first part green
- Color the tenth part blue
- Color the fifth part yellow
- Color the ninth part red
- Color the third part skyblue
- Color the fourth part grey
- Color the eighth part maroon
- Color the sixth part dark green
- Color the second part orange



