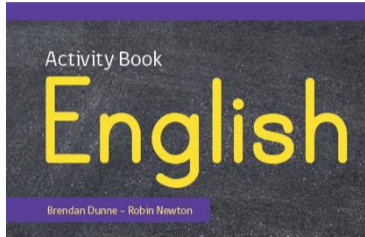




CLASE Nº 1 Y 2	OA Completar y escribir, de acuerdo a un modelo (ejemplo)		
FECHA ENTREGA	Clase 1 25 Septiembre Clase 2 2 Octubre	MEDIO ENTREGA	ingles.pjq.primerciclo@gmail.com RECUERDA: usaremos el ACTIVITY BOOK LIBRO 

PRESENTACIÓN DE LA INFORMACIÓN

ANIMALS AND ACTIONS

En esta clase trabajaremos con los animales salvajes WILD ANIMALS y las acciones que pueden realizar. Desarrollaremos las actividades en el texto (ACTIVITY BOOK)

El vocabulario de los animales a trabajar será:

<ul style="list-style-type: none"> • Penguin =pingüino • Bird= pájaro • Snake= serpiente • Zebra= cebra • Lion=león 	<ul style="list-style-type: none"> • Tiger= tigre • Monkey= mono • Crocodile=cocodrilo • Elephant= elefante
---	---

Las acciones en inglés se le llaman **VERBS (verbos)**

Los verbos a trabajar en las clases serán los siguientes.


RUN	CORRER
SWIM	NADAR
JUMP	SALTAR
CLIMB	TREPAR
FLY	VOLAR


Cuando queremos expresar que podemos o no hacer una acción o verbo (habilidad) en inglés usamos el verbo **CAN** (poder hacer) y **CAN'T** (no poder hacer)

Sujeto + CAN + VERBO

Sujeto + CAN'T+VERBO

Habilidades

✓ I can sing very well
Puedo cantar muy bien 

✓ She can drive a taxi
Ella puede conducir un taxi 

1. Completa con el nombre en inglés de cada animal

Unit 4 Animals

Student's book
Pages 54-55

1 Look and write.



p e n g u i n



b i r d



s n a k e



z _ _ _ _



l _ _ _ _



t _ _ _ _



m _ _ _ _



c _ _ _ _



e _ _ _ _

PRÁCTICA INDEPENDIENTE

- Desarrolla clase 1 actividades de las páginas 26 y 27 (revisa con el book páginas 54, 55 y 56)
- Desarrolla clase 2 actividades de las páginas 28 y 29 (revisa con el book páginas 57 y 58)