



Profesora Miryam Bedwell
Inglés Unit 3 (SEPTIEMBRE) / 6º Básico
Nombre: _____

CLASE Nº 1	OA 1 Escuchar y comprender información explícita de una conversación OA 8,9 Leer y demostrar comprensión de oraciones y textos simples OA14 Completar y escribir, de acuerdo a un modelo (ejemplo)			
FECHA ENTREGA	25 septiembre	MEDIO ENTREGA	profe.miryam.piq@gmail.com	RECUERDA: usa google traductor o diccionario para ayudarte y puedes contestar en tu cuaderno

Class 1: Listening “Giving directions.”

ConceptoClave: PREPOSITIONS

Presentación de la información:

En la siguiente clase vamos a trabajar con el dialogo escuchado “Giving directions” nuestro tema central es acerca de dar direcciones para llegar algun lugar.

Es muy importante que prestes atención a las palabras claves que escuches, nombres y cantidad de personas que hablan, información que te permita entender la idea central.

Transcript:

A.

Go straight on. Then take the first left on to Green Street. Walk past the library and it’s the building next to the library on the left.

B.

Go straight on. Go past the traffic lights. You will see a shop on the right. Go past that and it’s on the right next to the shop.

C.





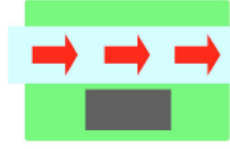

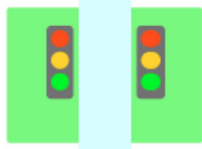



Go straight on. Go past the traffic lights and go straight on until you get to the roundabout. At the roundabout turn left. Go past the theatre. It’s the building next to the theatre, opposite the hospital.

D.

Go straight on. Go past the traffic lights and take the second right on to King’s Road. Go past the bookshop. It’s the building next to the bookshop opposite the café.

Práctica guiada:

I. Complete the gaps with the correct name. **Completa con los nombres correctos**

turn left	roundabout	next to	go past	take the second left
turn right	opposite	take the second right	traffic lights	go straight on
				
Roundabout	take the second right	next to	turn right	go past
				
Take the second left				

II. Complete the gaps . **Completa con las siguientes oraciones según los que dijo cada persona.**

- A. The speaker gives directions to the _____
- B. The speaker gives directions to the _____
- C. The speaker gives directions to the _____
- D. The speaker gives directions to the _____



Práctica independiente

IV. Complete the gaps with a word from the box. **Completa con las siguientes palabras**

take past on	take past on	take past on
straight	straight	straight

1. Go _____ on.
2. _____ past the traffic lights.
3. It's the building next to the library _____ the left.
4. _____ the roundabout turn left.
5. Then _____ the first left on to Green Street.
6. Go _____ the traffic lights and take the _____ right on to King's Road.

V. Translate the text. **Traduce el texto.**

VI. Anota 5 palabras en inglés y español del Challenge de esta semana (5 palabras nuevas que no conozcas, debes estudiarlas)

Contesta: en español.

1. ¿Qué te dificultó más de la actividad?
2. ¿Lograste entender de qué se trataba el diálogo?
3. ¿Qué estrategia utilizaste para comprender?