
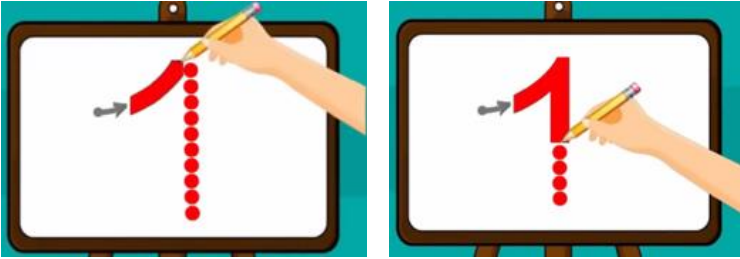


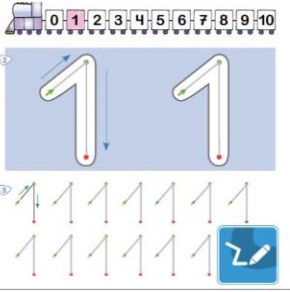


Pre- Kínder - Pensamiento Matemático – miércoles 23 de septiembre

Clase	Objetivo de aprendizaje	Presentación de la información	Práctica guiada	Práctica independiente	Recursos
7	<p>(OA 6) Emplear los números para cuantificar.</p>	<ul style="list-style-type: none"> • Observar video 	<p>*Cuenta la cantidad de ojos que tienen los monstruos que aparecen en la canción.</p>  <p>Seguir la instrucción para graficar el numero 1 Punto de partida, subo por la línea diagonal y bajo por una línea vertical.</p> <p>Utiliza la pizarra que te llegó de regalo.</p> 	<p>Trabajar en el libro página 101 de Lógica y números.</p>   <p>Trabajar en el libro página 102 de lógica y números.</p> 	<p>Libro lógica y números páginas 101 y 102, lápiz, pegamento y trocitos de papel.</p>

En la próxima hoja, pasos para el desarrollo de la actividad interactiva:




Educadoras y Profesoras: Juana Flores -Catherine Seura

Pasos a realizar por el apoderado

1. Junto a tu hijo/hija coloca el dispositivo enfocando sobre el marcador de la página 102 del cuaderno. Aparecerá el compañero PleIQ, con un círculo.



2. Haz click en el círculo, escuchen y sigan las instrucciones. Se muestra una vista con los números del 0 al 10, junto a tu hijo/hija selecciona el Numero 1. Invítalo a realizar la actividad en el dispositivo.



Actividad para el estudiante

