

Clases nº 9 y 10: “Figuras 2D y 3D”

OA 1: Crear trabajos de arte con un propósito expresivo personal y basados en la observación de figuras 2D y 3D.

OA 2: Aplicar elementos del lenguaje visual en sus trabajos de arte, con diversos propósitos expresivos y creativos:

- Colores (fríos y cálidos)
- Textura (en plano y volumen)

OA 4: Describir sus observaciones, usando elementos del lenguaje visual y expresando lo que sienten y piensan.





La siguiente actividad está orientada en la creación de un trabajo artístico. Basado en la observación de figuras geométricas.

En estas clases necesitarás: tu cuaderno de artes visuales, lápiz grafito, regla, tijeras, pegamento lápices de colores o tempera.

Figuras geométricas.

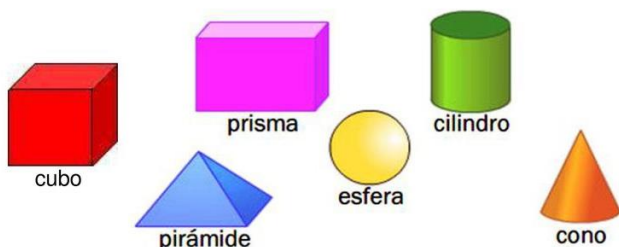
- **2D:** Son figuras planas, formadas por líneas rectas cerradas, como el triángulo, cuadrado y rectángulo. El círculo también es una figura plana, pero a diferencia de las anteriores está formado por una línea curva cerrada

Ejemplo:

Cuadrado	Triángulo	Rectángulo	Círculo
			

- **3D:** Son figuras que tienen tres dimensiones: largo, ancho y alto. Es decir, tiene volumen y ocupa un lugar en el espacio.

Ejemplo:



Colores cálidos y fríos

Los colores producen diferentes sensaciones de acuerdo a su temperatura.

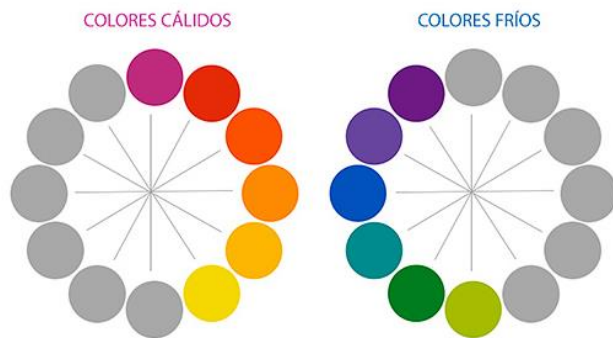
Colores Cálidos

Son aquellos que van del rojo al amarillo en el círculo cromático y responden a la sensación térmica de **calor**.

Colores Fríos

Son aquellos que van del morado al verde en el círculo cromático y responden a la sensación térmica de **frío**.

Ejemplos:



Actividad nº 1: Observación y elaboración de figuras 2D.

- 1) Lee y observa imágenes sobre figuras geométricas.
- 2) Dibuja en tu cuaderno de artes visuales 4 figuras 2D, luego pinta cada figura con colores fríos.

Actividad nº 2: Observación y elaboración de figuras 3D.

1. Lee y observa la descripción de las figuras 3D.
2. Utiliza el material adjunto (Redes de figuras 3D), para pintar cada red con colores cálidos.
3. Crear tus figuras 3D.

Rúbrica de figuras 2D y 3D

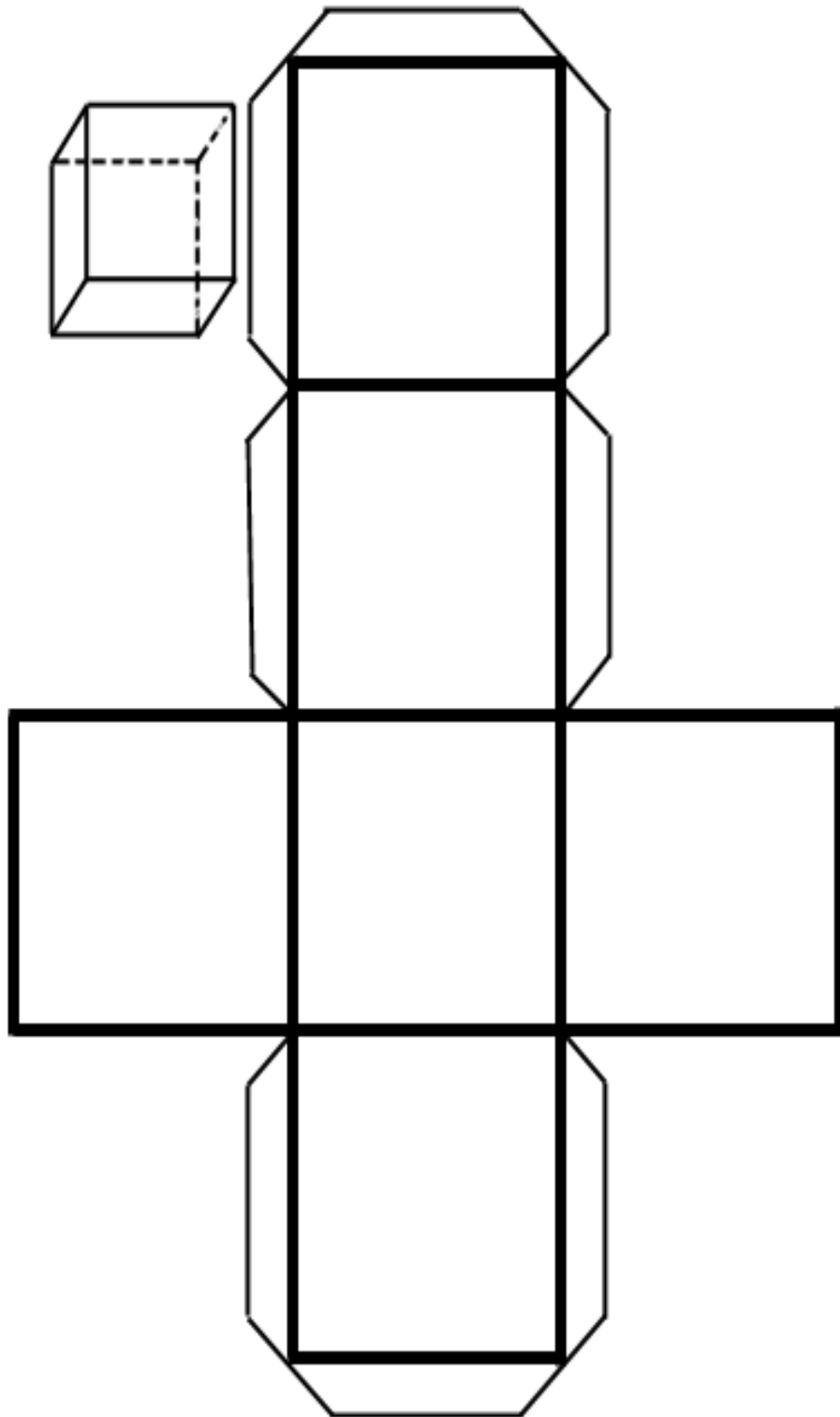
Indicadores de evaluación	Logrado (2pts)	Medianamente logrado (1pt)	No logrado (0pt)
Dibuja 4 figuras 2D. En su cuaderno de artes visuales.			
Pinta de colores fríos las figuras 2D.			
Crea 4 figuras 3D, utilizando el material adjunto (redes).			
Pinta las figuras 3D con colores cálidos.			
Cumple en el plazo solicitado. (27/10/2020)			

Puntaje total: 10 pts.

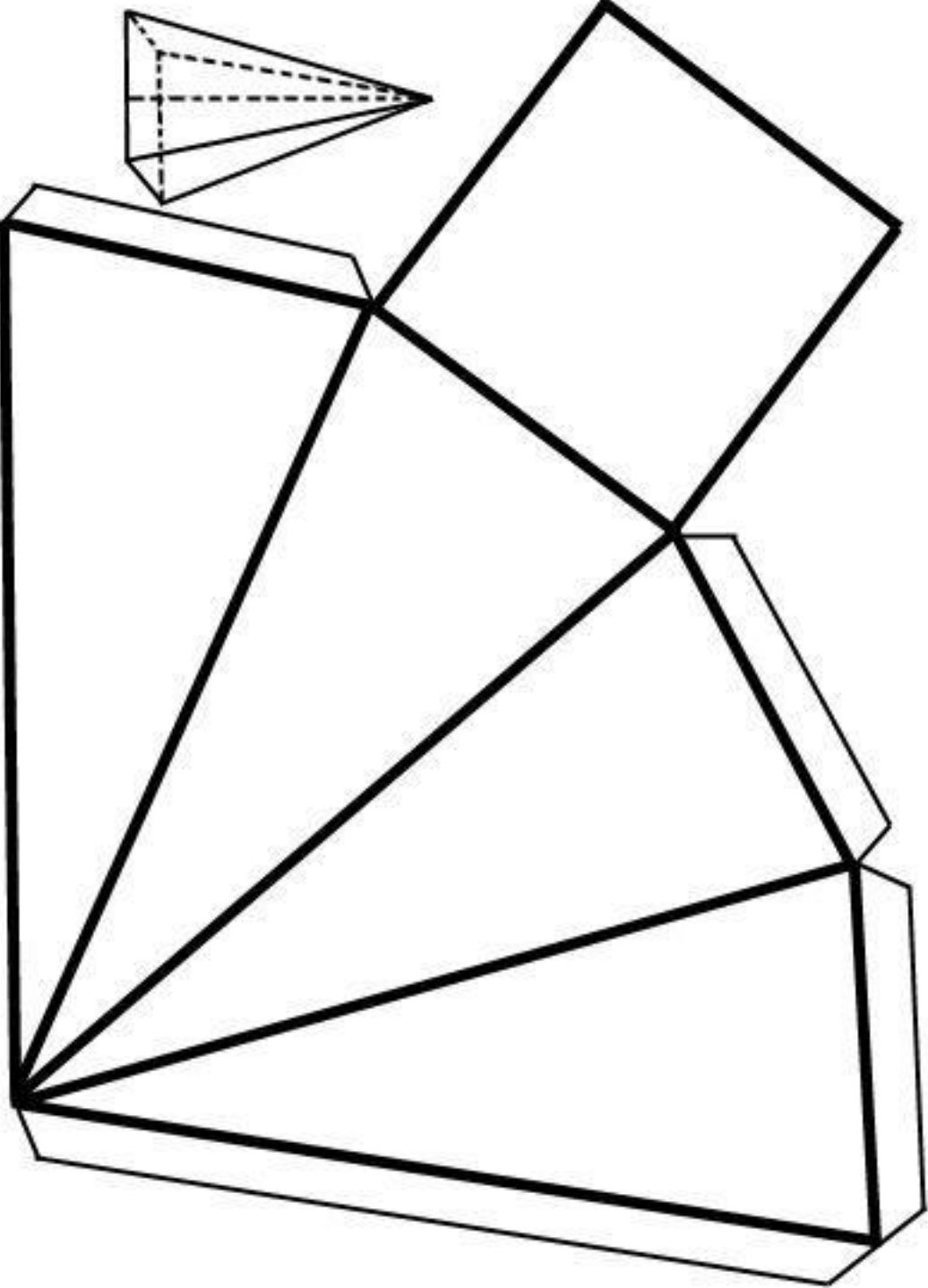
- Para evaluar este trabajo solicito enviar la siguiente información a través de WhatsApp o al correo monicaortega.pjq@gmail.com
 - Nombre del estudiante
 - Fotografía de las figuras 2D y 3D.

Material adjunto

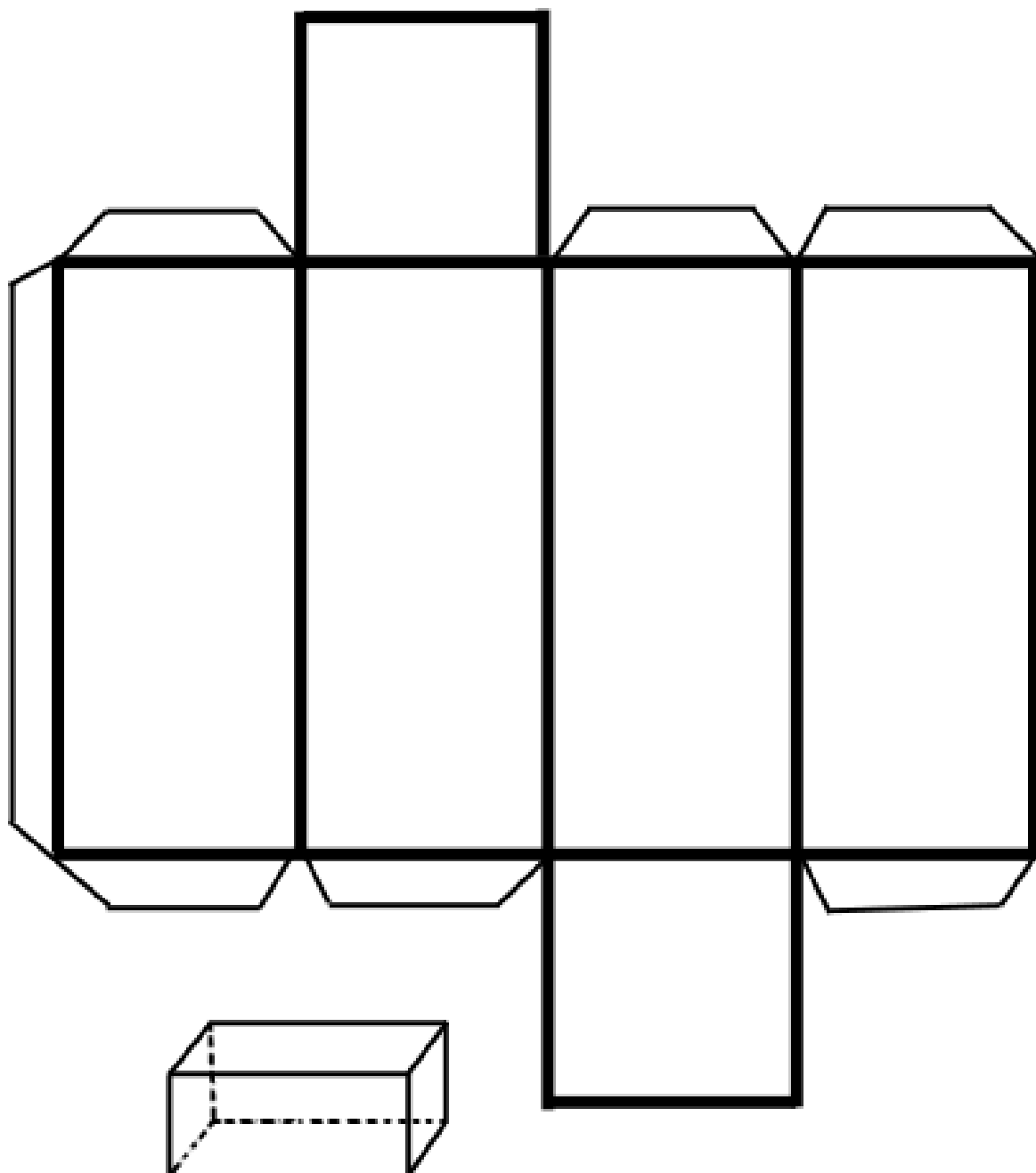
Cubo



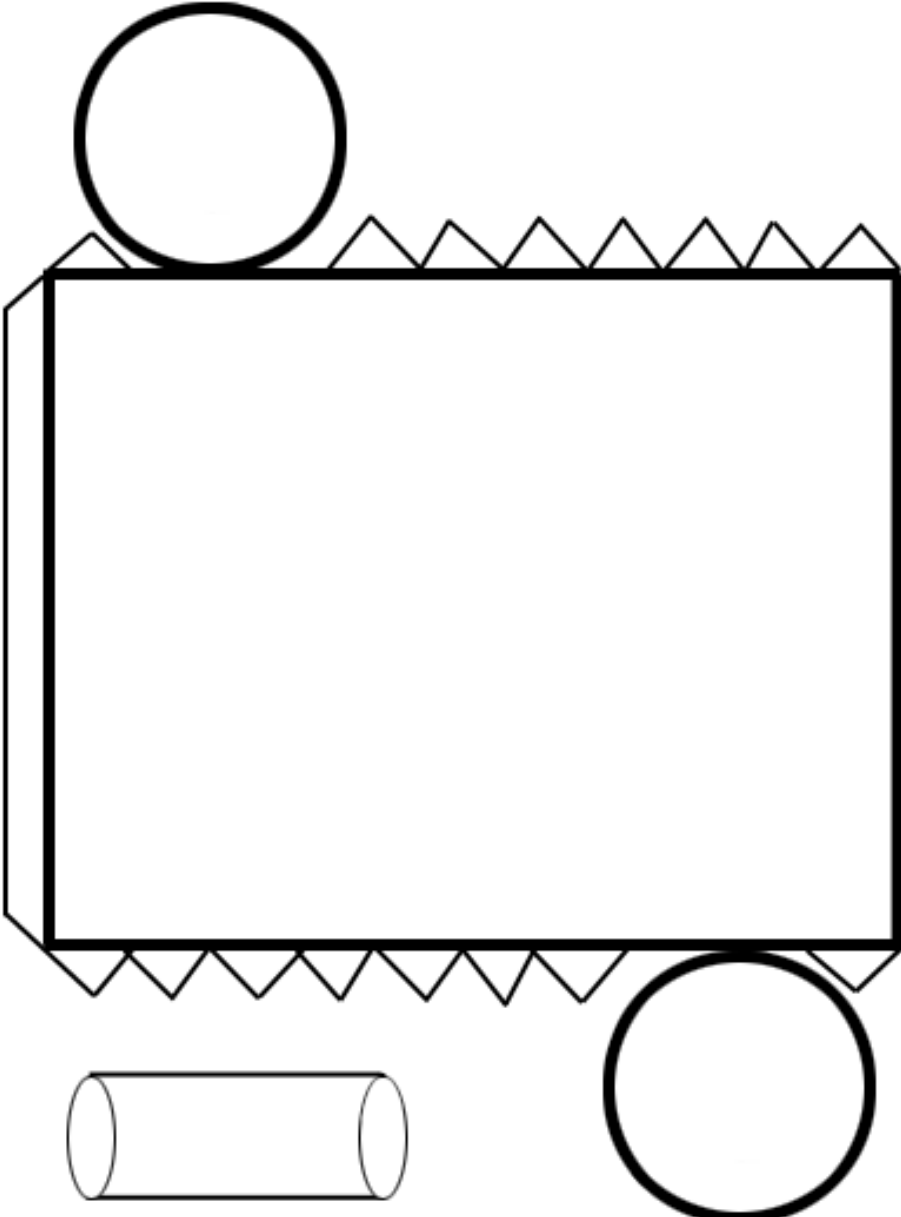
Pirámide



Prisma



Cilindro



Cono

