

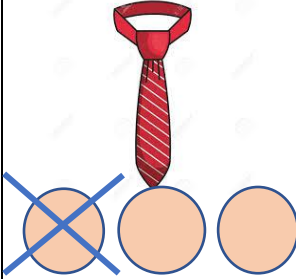

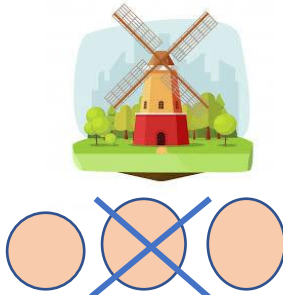

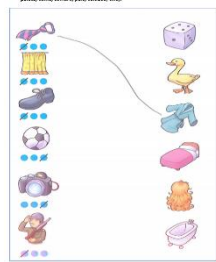





## Kínder - Lenguaje Verbal -lunes 26 octubre

Clase	Objetivo de aprendizaje priorizado	Presentación de la información	Práctica guiada	Práctica independiente	Recursos
N° 9	<p><b>OA 3</b></p> <p>Descubrir en contextos lúdicos, atributos fonológicos de palabras conocidas tales como <u>manipulación de sílabas</u>.</p>	<p>El adulto deberá explicar al niño o niña que hoy seguiremos trabajando con las sílabas..</p> <p>Hoy realizaremos algo diferente. Vamos a quitar o agregarla sílaba inicial, medial o final a una palabra para transformarla en otra palabra. Juguemos a descubrir que palabras quedan si sacamos la que está tachada.</p> <p>Ejemplo 1: Si a la palabra cámara, le quitamos la sílaba final <b>ra</b>,</p>  <p>queda la palabra <b>cama</b>.</p> 	<p>El adulto podrá invitar al niño o niña a observar la cápsula enviada</p> <p>✚ Se sugiere ir deteniendo el video en cada ejemplo para que el niño o niña vaya realizando cada ejercicio así podrá adquirir la habilidad con mayor facilidad.</p> <p>Ejemplo 2: Si a <b>corbata</b> le quitamos la sílaba inicial <b>cor</b>, queda la palabra <b>bata</b>.</p>   <p>Ejemplo 3: Si a la palabra <b>molino</b> le quitamos la sílaba del medio.</p>  	<p>Invitar al niño o niña a practicar lo aprendido:</p> <ul style="list-style-type: none"> <li>✚ Realizar tareas del cuadernillo de reforzamiento. Pág. 11.</li> <li>- <b>Descubre la palabra que queda si sacamos la sílaba tachada, únela con su dibujo.</b></li> </ul>  <ul style="list-style-type: none"> <li>✚ Realizar tareas de reforzamiento. Pág. 12.</li> <li>- <b>Descubre la palabra que queda si sacamos la sílaba tachada, dibuja la palabra que se forma en el recuadro.</b></li> </ul>  <ul style="list-style-type: none"> <li>✚ Realizar tareas del libro Caligráfix letras y trazos pág. 26, 27, 28.</li> <li>✚ <b>No olvide enviar la evidencia de la actividad al grupo de WSP.</b></li> </ul>	<ul style="list-style-type: none"> <li>- Cuadernillo de reforzamiento.</li> <li>- Libro Caligráfix trazos y letras.</li> <li>- Lápices grafito.</li> <li>- Cápsula.</li> </ul>